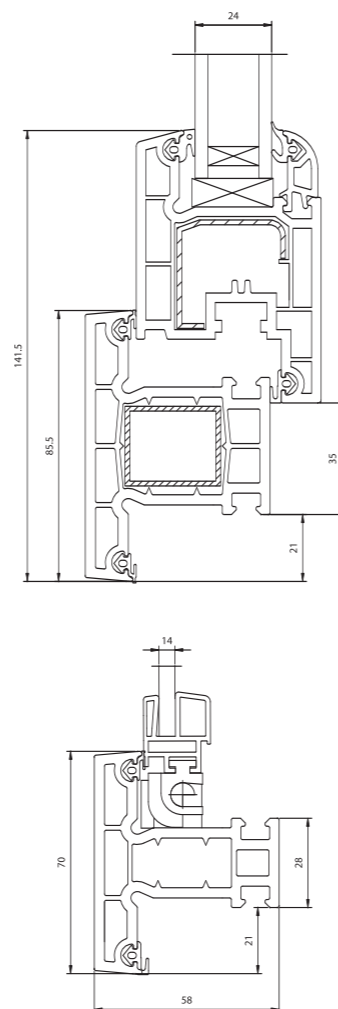



Twee kwaliteiten, aan u de keuze!

Bouwplast Easy ramen worden geleverd in een tweetal kwaliteiten: eenvoudige maar doelmatige valramen voor agrarische bedrijfsgebouwen en luxere draai-/kiep ramen voor toepassingen waar meer comfort verlangd wordt.

Standaard worden de Bouwplast Easy valramen uitgevoerd in een hard-kunststofprofiel met een profielbreedte van 70 mm. Optioneel is tevens een profielbreedte van 85 mm beschikbaar. De Easy ramen in draai-/kiep uitvoering worden altijd geleverd met een standaard profielbreedte van 85 mm en zijn voor extra stabiliteit versterkt door een stalen kern.



Technische details



Materiaal

hard-kunststof pvc

Profiel

diepte 58 mm, breedte valraam 70 mm (optie 85 mm), breedte d/k-raam 85 mm

Beglazing

isolerend dubbelglas

valraam 14 mm (4-6-4, UV= 3,3 W/m²K)
d/k-raam 24 mm (4-16-4, UV= 1,1 W/m²K)

Kozijnkleuren

wit, bruin, grijs, crème (RAL 9001), overige kleuren zijn op aanvraag mogelijk

Afmetingen

standaardafmetingen volgens prijslijst

Afwijkende afmetingen

in afwijking van de prijslijst kan op bijna elke (project)afmeting worden geproduceerd



Quick & Easy

Kunststof inbouwramen met flens

Bouwplast Easy

Bouwimpex B.V.
Postbus 580
3770 AN Barneveld
Telefoon (0342) 42 02 33
Fax (0342) 49 27 64
E-mail sales@bouwimpex.nl
www.bouwimpex.nl

BOUWIMPEX

BOUWIMPEX

Bouwplast Easy kunststof inbouwramen


Nieuw, maar toch bekend: De nieuwe Bouwplast Easy kunststof ramen. Een compleet programma speciaal afgestemd op de hedendaagse kritische wensen en eisen van zowel aannemer als boer. De nieuwe Bouwplast Easy ramen zijn namelijk standaard voorzien van een aanslagprofiel (flens) en garanderen een nog snellere en eenvoudige montage. De Bouwplast Easy ramen met flens zijn verkrijgbaar in een tweetal uitvoeringen: de eenvoudige maar doelmatige valramen voor agrarische bedrijfsgebouwen en de luxere draai-/kiep ramen voor toepassingen waar meer comfort verlangd wordt. Bouwplast Easy inbouwramen zijn standaard voorzien van isolerend dubbelglas en beschikbaar in de kozijnkleuren wit, bruin, grijs en crème (RAL 9001).

Verbeterd product

De verbeterde Bouwplast Easy inbouwramen hebben vele interessante eigenschappen. Eigenschappen die het mogelijk maken op een eenvoudige wijze snel en doelmatig kunststof ramen te monteren.

Bouwplast Easy ramen zijn aan de buitenzijde van het kozijn standaard voorzien van een aanslagprofiel (flens) van 21 mm. Hierdoor kunnen de ramen eenvoudig en snel vanaf de buitenzijde van het pand direct in de sparingsopening worden geplaatst. Doordat de ramen rondom langs de flens zijn voorzien van een EPDM-lekafdichting is een goede aansluiting verzekerd, dus direct fraai afgewerkt.

Ook Bouwplast Easy ramen worden geproduceerd uit hard-pvc en zijn geschikt voor nieuwbouw en renovatie. De ramen worden compleet geleverd met standaard isolerend dubbelglas en zijn dus direct in te bouwen. Ook in afwijkende afmetingen.



De voordelen zijn legio.....

Kiezen voor Bouwplast Easy ramen is kiezen voor een snelle en eenvoudige montage, dus een duidelijke besparing op arbeid.

- snelle en eenvoudige montage
- besparing op arbeidskosten
- rondom EPDM anti-lekafdichting
- standaard in isolerend dubbelglas
- leverbaar als valraam en draai-/kiep raam
- bewezen systeem
- volledig onderhoudsvrij
- leverbaar in een groot aantal afmetingen
- duurzame, sterke constructie
- licht in gewicht
- goede prijs/kwaliteit-verhouding
- fraaie afwerking

